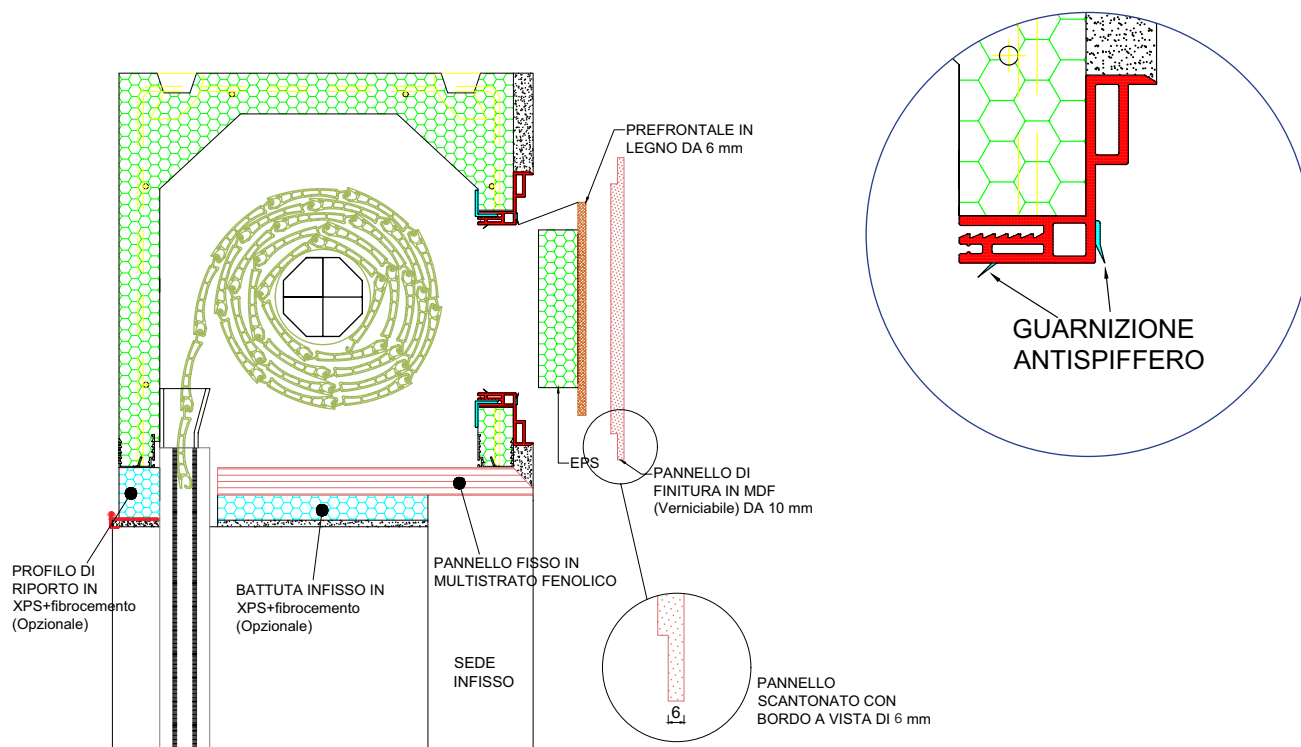


APERTURA FRONTALE

Soluzione idonea quando l'uso degli altri sistemi di chiusura inferiori non sono applicabili, come nel caso di: scorrevoli alzanti, sistemi con serramento con zanzariere e/o protezione che non permettono l'ispezione dal basso, archi

Apertura frontale con celino in MDF e pre-frontale in legno e EPS.
Celino di tamponamento inferiore in legno.



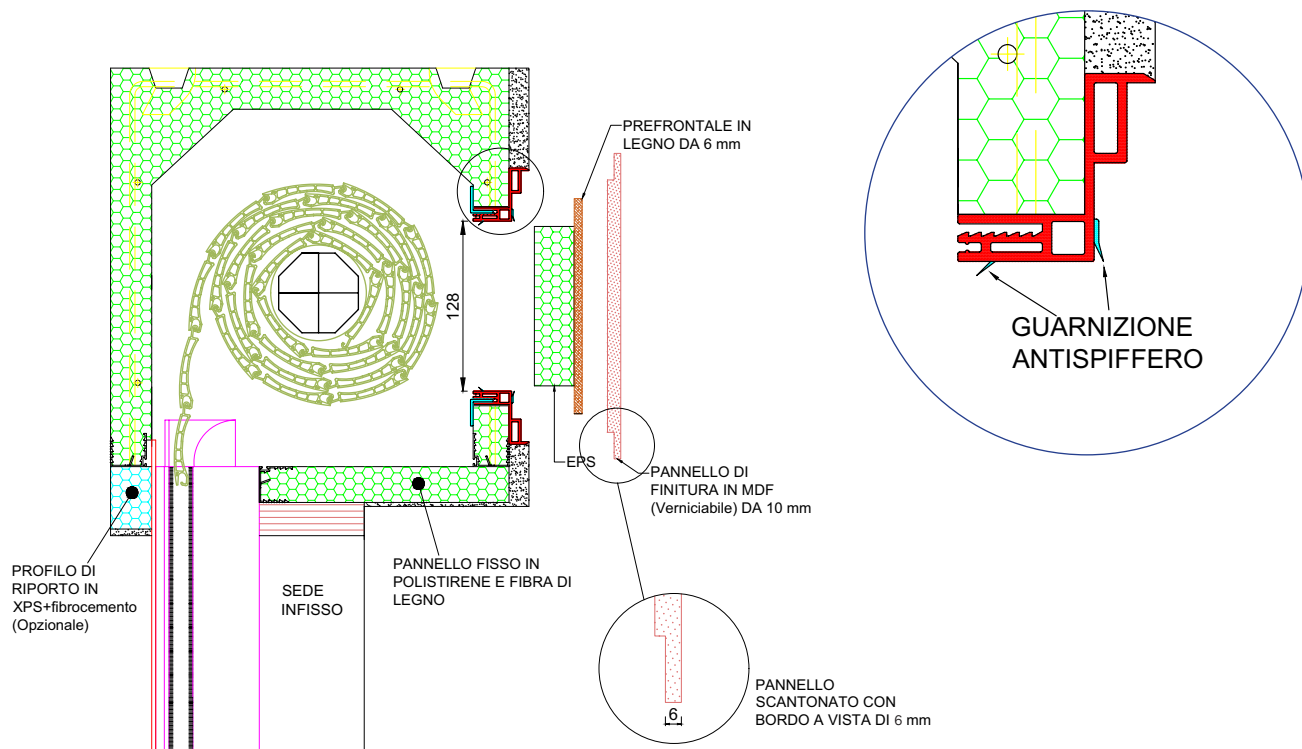
Caratteristiche tecniche

È realizzato utilizzando il cassonetto coibentato Linea Plus con finitura in fibre di legno. L'ispezione del cassonetto e la manutenzione, in questo caso, avvengono frontalmente, mediante la rimozione delle viti di fissaggio. Disponibile su 30x30, 30x25, Modu e Meta; su altri modelli di cassonetto chiedere fattibilità e disponibilità.

APERTURA FRONTALE

Soluzione idonea quando l'uso degli altri sistemi di chiusura inferiori non sono applicabili, come nel caso di: scorrevoli alzanti, sistemi con serramento con zanzariere e/o protezione che non permettono l'ispezione dal basso, archi

Apertura frontale con celino in MDF e pre-frontale in legno e EPS.
Celino di tamponamento inferiore in polistirene e fibre di legno



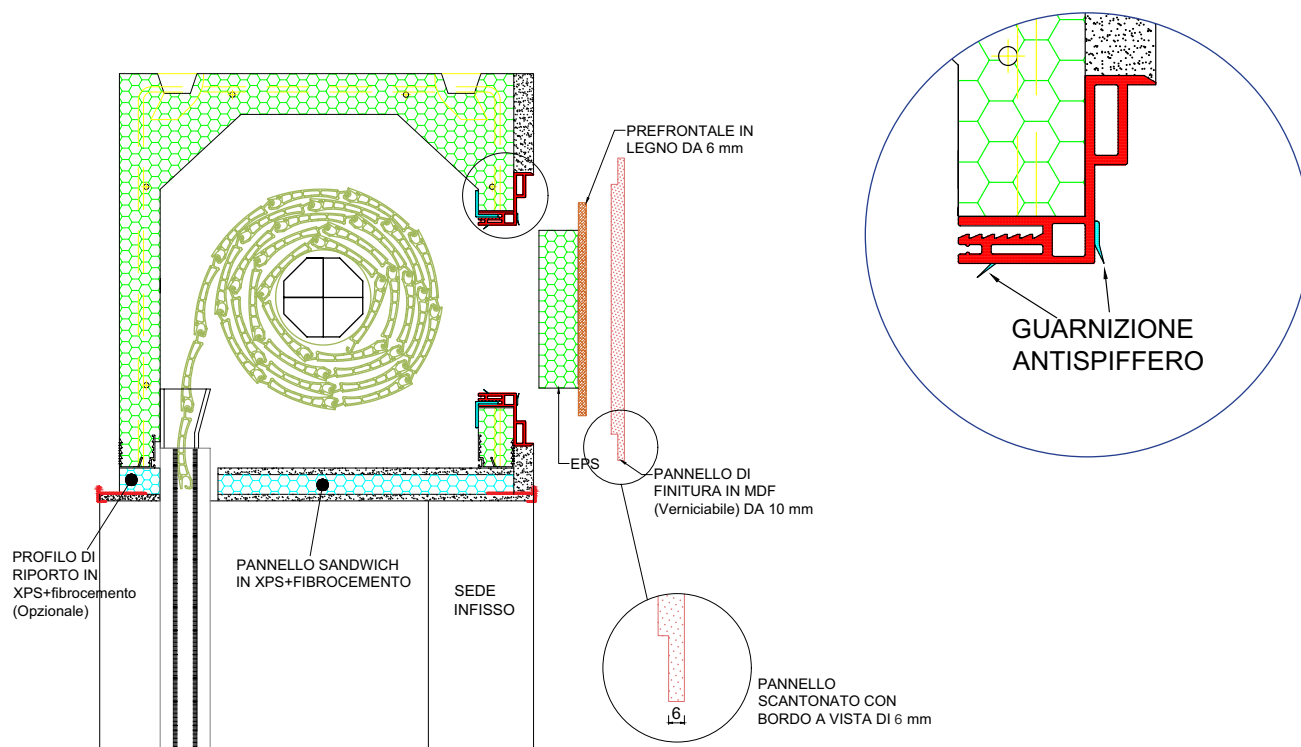
Caratteristiche tecniche

È realizzato utilizzando il cassonetto coibentato Linea Plus con finitura in fibre di legno. L'ispezione del cassonetto e la manutenzione, in questo caso, avvengono frontalmente, mediante la rimozione delle viti di fissaggio. Disponibile su 30x30, 30x25, Modu e Meta; su altri modelli di cassonetto chiedere fattibilità e disponibilità.

APERTURA FRONTALE

Soluzione idonea quando l'uso degli altri sistemi di chiusura inferiori non sono applicabili, come nel caso di: scorrevoli alzanti, sistemi con serramento con zanzariere e/o protezione che non permettono l'ispezione dal basso, archi

**Apertura frontale con celino in MDF e pre-frontale in legno e EPS.
Celino di tamponamento inferiore in XPS e doppio Fibrocemento.**



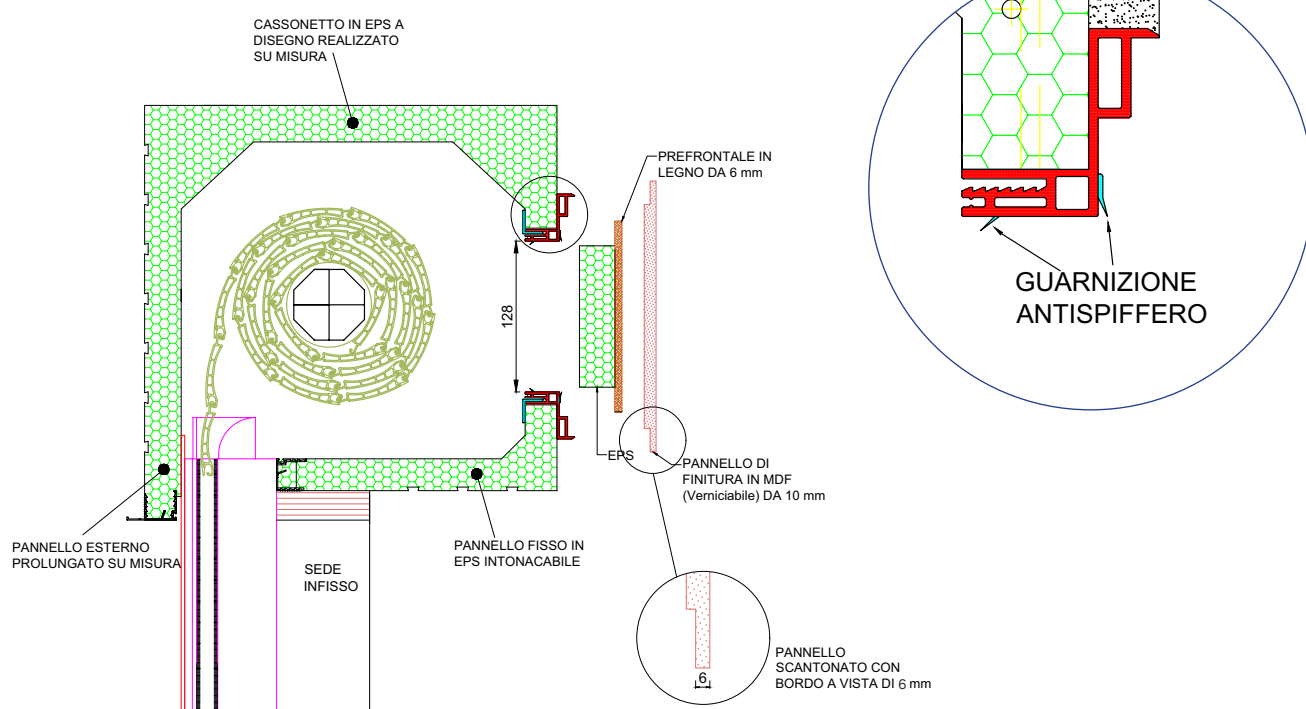
Caratteristiche tecniche

È realizzato utilizzando il cassonetto coibentato Linea Plus con finitura in fibre di legno. L'ispezione del cassonetto e la manutenzione, in questo caso, avvengono frontalmente, mediante la rimozione delle viti di fissaggio. Disponibile su 30x30, 30x25, Modu e Meta; su altri modelli di cassonetto chiedere fattibilità e disponibilità.

APERTURA FRONTALE

Soluzione idonea quando l'uso degli altri sistemi di chiusura inferiori non sono applicabili, come nel caso di: scorrevoli alzanti, sistemi con serramento con zanzariere e/o protezione che non permettono l'ispezione dal basso, archi

Apertura frontale con celino in MDF e pre-frontale in legno e EPS.
Celino di tamponamento inferiore in EPS.



Caratteristiche tecniche

È realizzato utilizzando il cassonetto coibentato Linea EPS.

L'ispezione del cassonetto e la manutenzione, in questo caso, avvengono frontalmente, mediante la rimozione delle viti di fissaggio. Disponibile su misura in base alle proprie esigenze.