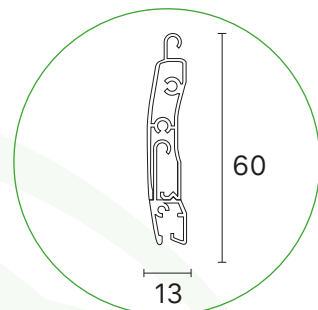


SICURTAPP

AVVOLGIBILE IN ALLUMINIO ESTRUSO

SICURTAPP® dispone di particolari caratteristiche di antieffrazione e si oppone al tentativo di sollevamento causato da un attacco esterno.

Certificazione in classe 2



TEMPI DI CONSEGNA:
15 giorni lavorativi

Caratteristiche tecniche

DIMENSIONE PROFILO 13x60 mm	PESO A M² ca 13,0 Kg	BARRE PER 1 MT DI ALTEZZA 17	LARGHEZZA MAX 3700 mm
---------------------------------------	---	--	---------------------------------

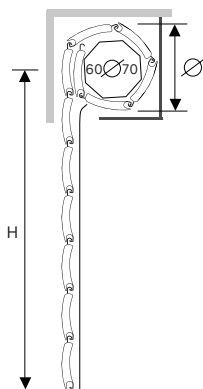
SICURTAPP® è un avvolgibile in alluminio estruso dotato di un dispositivo di blocco e sblocco automatico.

SICURTAPP® propone una soluzione efficace e funzionale in un mercato dove la chiusura di sicurezza cerca di dare risposte alla crescente domanda di antieffrazione. Attualmente i sistemi di chiusura per avvolgibili più diffusi sono azionati manualmente dall'utente dopo l'abbassamento della tapparella. Nel caso di apertura manuale o con il motore, dimenticandosi il disinserimento dei cate-nacci, si rischiano danni alla tapparella e/o al motore. Le sue linee essenziali rendono questa tapparella adeguata sia agli ambienti moderni che a quelli tradizionali.

SICURTAPP® risolve gli inconvenienti che si presentano con la chiusura tradizionale, grazie al sistema brevettato, evitando così un inserimento o disinserimento manuale. Permette il blocco e lo sblocco automatico nella chiusura o apertura della tapparella, assicurando il perfetto funzionamento antieffrazione dell'oscurante.

DIAMETRO DI ARROTOLAMENTO

Dim. cassetto consigliato:
+ 3cm rispetto a Ø avvolgimento



Altezza misura centro rullo	1000 1200 1300 1400 1500 1600 1700 1800 1900 2000 2200 2400 2600 2800 3000 3300
------------------------------------	---

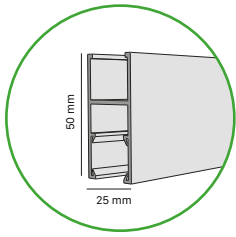
Diametro su rullo da 60 mm	150 165 170 175 180 185 190 195 195 205 215 225 235 240 245 255
-----------------------------------	---

Diametro su rullo da 70 mm	160 175 180 185 190 195 200 205 205 215 225 235 245 250 255 265
-----------------------------------	---

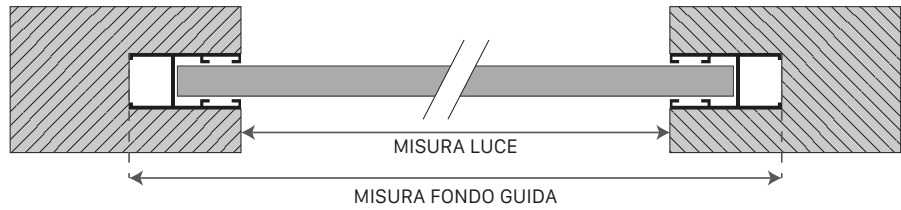
Numero stecche	17 20 22 24 25 27 29 30 32 34 37 40 44 47 50 55
-----------------------	---

Ø= diam di avvolg. su rullo / Diametri calcolati con molla mini

Con guida di nuova installazione



1 Rilievo misure in larghezza con guide 25x50 mm **incassate**

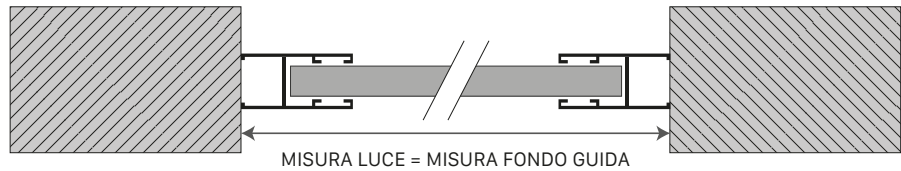


Larghezza tapparella = misura fondo guida - 50 mm

Ricavare la misura fondo guida misurando la larghezza in 3 punti (H basso, H medio, H alto) e considerando la misura più piccola delle 3

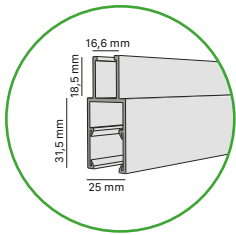
Larghezza tapparella = misura luce + 50 mm

2 Rilievo misure in larghezza con guide 25x50 mm **in luce**

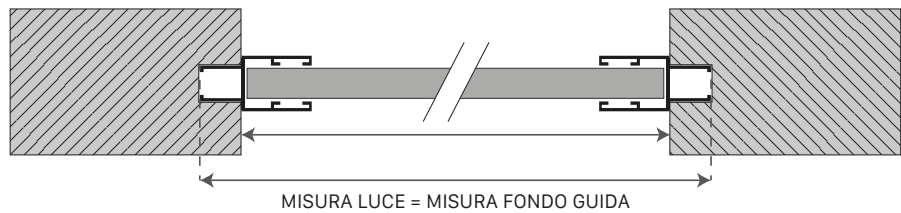


Larghezza tapparella = misura fondo guida/luce - 50 mm

Con guida di sostituzione



3 Rilievo misure in larghezza con guide di **sostituzione**



Larghezza tapparella = misura luce - 13 mm

Larghezza tapparella = misura fondo guida - 50 mm

ALTEZZA TAPPARELLA

ALTEZZA TAPPARELLA = MISURA LUCE + 150 mm

GUIDE = MISURA LUCE + 80 mm

In caso di necessità, non tagliare mai le guide nella parte inferiore ma solo nella parte superiore.

Misurare l'altezza del vano finestra dal cassonetto alla soglia ed aggiungere 150 mm, necessari all'avvolgimento all'interno del cassonetto.

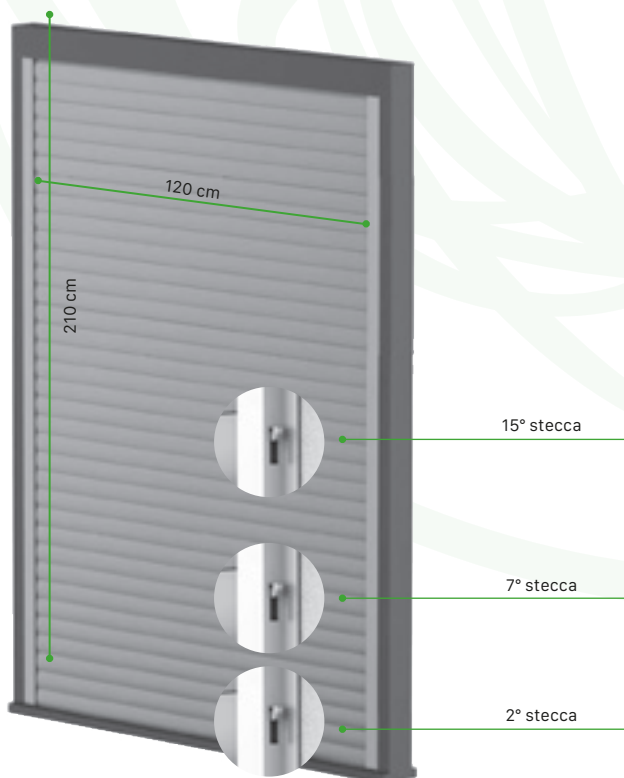


INDICAZIONI PER IL MONTAGGIO

Montaggio dispositivi standard su n. 3 stecche partendo dal basso, (compresi nel prezzo del telo).

VALIDO SIA PER FINESTRE CHE PORTAFINESTRE

- 1) Le guide devono essere TASSATIVAMENTE allineate, parallele e a piombo.
- 2) Il rullo deve essere perfettamente a livello.
- 3) Gli accessori devono essere sempre di tipo pesante.
- 4) Nel caso fosse necessario ridurre le dimensioni di scorrimento delle guide, il taglio va fatto sempre nella parte superiore, dalla parte dello spacco, E MAI DALLA PARTE INFERIORE o le guide saranno inutilizzabili per l'aggancio dei dispositivi di blocco.
- 5) Per il montaggio della tapparella quando viene inserita nelle guide, la stessa deve avere la stecca perfettamente a livello in senso orizzontale e durante la discesa il telo non va trattenuto dal basso o si blocca e rischia di incastrarsi.
- 6) La tolleranza che deve rimanere come aria tra la tapparella e le guide è di 5/6 mm in totale per i due lati.



CERTIFICAZIONI

SICURTAPP® è un prodotto antieffrazione certificato dall'Istituto Giordano

